A microscopic view of coronavirus particles, showing their characteristic spherical shape with a textured surface and a central core. The particles are scattered across the frame, with some appearing in clusters. The background is a dark green color with a subtle, glowing effect.

Corona Vírus

INFORMAÇÕES SEGURAS, BASEADAS EM EVIDÊNCIAS

Equipamentos de Proteção Individual (EPI)

Recomendação de medidas a serem implementadas para prevenção e controle da disseminação do SARS-CoV-2 de acordo com a publicação do Ministério da Saúde – “Protocolo de Manejo Clínico para o Novo Coronavírus, Brasil”:

Casos suspeitos ou confirmados e acompanhantes	<ul style="list-style-type: none">> usar máscara cirúrgica;> usar lenços de papel (para tosse, espirros, secreção nasal);> orientar etiqueta respiratória;> higiene das mãos frequente com água e sabonete líquido ou preparação alcoólica.
Profissionais de Saúde responsáveis pelo atendimento de casos suspeitos ou confirmados	<ul style="list-style-type: none">> higiene das mãos com preparação alcoólica frequentemente;> gorro;> óculos de proteção ou protetor facial;> máscara;> avental impermeável de mangas longas;> luvas de procedimento. <p>Atenção: deverão ser utilizadas máscaras de proteção respiratória (respirador particulado) com eficácia mínima na filtração de 95% de partículas de até 0,3μ (tipo N95, N99, N100, PFF2 ou PFF3), sempre que realizar procedimentos geradores de aerossóis como por exemplo, intubação ou aspiração traqueal, ventilação não invasiva, ressuscitação cardiopulmonar, ventilação manual antes da intubação, indução de escarro, coletas de amostras nasotraqueais e broncoscopias.</p> <p>Para realização de outros procedimentos não geradores de aerossóis, avaliar a disponibilidade da N95 ou equivalente no serviço. Não havendo disponibilidade é obrigatório o uso da máscara cirúrgica.</p>
Profissionais de apoio (limpeza, manutenção, nutrição e outros)	<ul style="list-style-type: none">> higiene das mãos com preparação alcoólica frequentemente;> gorro> óculos de proteção ou protetor facial;> máscara cirúrgica;> avental impermeável de mangas longas;> luvas de procedimento.
Minimizar ocorrência de úlceras de decúbito	Promover mudança de decúbito a cada 2 horas
Recepcionistas, vigilantes ou outros que atuem no acolhimento dos pacientes no serviço de saúde	<ul style="list-style-type: none">> higiene das mãos com água e sabonete líquido ou preparação alcoólica frequentemente;> máscara cirúrgica.
Reduzir incidência de doenças relacionadas à permanência em UTI	Mobilidade precoce do paciente no início da doença, quando for seguro realizar.

Fonte: Nota Técnica nº 04/2020- GVIMS/GGTES/ANVISA.



2020 Conselho Federal de Farmácia.
Todos os direitos reservados. É permitida a reprodução parcial ou total desta obra desde que citada a fonte e que não seja para venda ou qualquer fim comercial. Venda proibida.

Observação 1:

Todas essas medidas são baseadas no conhecimento atual sobre os casos de infecção pelo novo coronavírus e podem ser alteradas conforme novas informações forem disponibilizadas.

Observação 2:

Usar uma máscara cirúrgica é uma das medidas de prevenção para limitar a propagação de doenças respiratórias, incluindo o novo coronavírus (SARS-CoV-2019). No entanto, apenas o uso da máscara cirúrgica é insuficiente para fornecer o nível seguro de proteção e outras medidas igualmente relevantes devem ser adotadas, como a higiene das mãos frequentemente com água e sabonete líquido ou preparação alcoólica antes e após a utilização das máscaras.

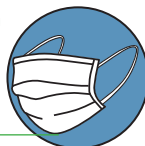
Usar máscaras quando não indicado pode gerar custos desnecessários e criar uma falsa sensação de segurança que pode levar a negligenciar outras medidas como práticas de higiene das mãos.

Além disso, a máscara deve estar apropriadamente ajustada à face para garantir sua eficácia e reduzir o risco de transmissão. Todos os profissionais devem ser orientados sobre como usar, remover e descartar as máscaras e higienizar as mãos antes e após o uso.

Observação 3:

Procedimentos que podem gerar aerossóis devem ser realizados, preferencialmente, em unidade de isolamento respiratório com pressão negativa e filtro HEPA. Na ausência desse tipo de unidade, colocar o paciente em quarto com portas fechadas e restringir o número de profissionais durante estes procedimentos (que deverão ser realizados obrigatoriamente com máscara de proteção respiratória - tipo N95, PFF2 ou equivalente).

Equipamentos de Proteção Individual (EPI)



Máscara cirúrgica

Deve ser utilizada para evitar a contaminação da boca e nariz do profissional por gotículas respiratórias, quando o mesmo atuar a uma distância inferior a 1 (um) metro do paciente suspeito ou confirmado de infecção pelo novo coronavírus (SARS-CoV-2019):

- Coloque a máscara cuidadosamente para cobrir a boca e nariz e amarre com segurança para minimizar os espaços entre a face e a máscara;
- Enquanto estiver em uso, evite tocar na máscara;
- Remova a máscara usando a técnica apropriada (ou seja, não toque na frente, mas remova sempre por trás);
- Após a remoção ou sempre que tocar inadvertidamente em uma máscara usada, deve-se realizar a higiene das mãos;
- Substitua as máscaras usadas por uma nova máscara limpa e seca assim que esta tornar-se úmida;
- Não reutilize máscaras descartáveis.



Observação: Máscaras de tecido não são recomendadas, sob qualquer circunstância.



Máscara de proteção respiratória

Quando o profissional atuar em procedimentos com risco de geração de aerossol nos pacientes com infecção suspeita ou confirmada pelo novo coronavírus (SARS-CoV-2019) deve utilizar a máscara de proteção respiratória (respirador particulado) com eficácia mínima na filtração de 95% de partículas de até 0,3 (tipo N95,



N99, N100, PFF2 ou PFF3). A máscara deverá estar apropriadamente ajustada à face e nunca deve ser compartilhada entre profissionais. A forma de uso, manipulação e armazenamento deve seguir as recomendações do fabricante.

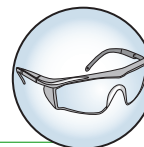


Luvas

As luvas de procedimentos não cirúrgicos devem ser utilizadas quando houver risco de contato das mãos do profissional com sangue, fluidos corporais, secreções, excreções, mucosas, pele não íntegra e artigos ou equipamentos contaminados, de forma a reduzir a possibilidade de transmissão do novo coronavírus (SARS-CoV-2019) para o trabalhador de saúde, assim como de paciente para paciente por meio das mãos do profissional.

Quando o procedimento a ser realizado no paciente exigir técnica asséptica, devem ser utilizadas luvas estéreis (de procedimento cirúrgico). As recomendações quanto ao uso de luvas por profissionais de saúde são:

- Troque as luvas sempre que for entrar em contato com outro paciente.
- Troque também durante o contato com o paciente, se for mudar de um sítio corporal contaminado para outro limpo, ou quando esta estiver danificada.
- Nunca toque desnecessariamente superfícies e materiais (tais como telefones, maçanetas, portas) quando estiver com luvas.
- Não lavar ou usar novamente o mesmo par de luvas (as luvas não devem ser reutilizadas).
- O uso de luvas não substitui a higiene das mãos.
- Proceder à higiene das mãos imediatamente após a retirada das luvas.
- Observe a técnica correta de remoção de luvas para evitar a contaminação das mãos.



Protetor ocular ou protetor de face

Os óculos de proteção ou protetores faciais (que cubram a frente e os lados do rosto) devem ser utilizados quando houver risco de exposição do profissional a respingos de sangue, secreções corporais e excreções. Devem ser de uso exclusivo para cada profissional responsável pela assistência sendo necessária a higiene correta após o uso.

Sugere-se para a desinfecção, o uso de hipoclorito de sódio ou outro desinfetante recomendado pelo fabricante do equipamento de proteção.

Capote/avental

O capote ou avental deve ser impermeável e utilizado durante procedimentos onde há risco de respingos de sangue, fluidos corpóreos, secreções e excreções, a fim de evitar a contaminação da pele e roupa do profissional. Deve ser de mangas longas, punho de malha ou elástico e abertura posterior. Além disso, deve ser confeccionado com material de boa qualidade, não alergênico e resistente; proporcionar barreira antimicrobiana efetiva, permitir a execução de atividades com conforto e estar disponível em vários tamanhos.

O capote ou avental sujo deve ser removido e descartado após a realização do procedimento e antes de sair do quarto do paciente ou da área de assistência. Após a remoção do capote deve-se imediatamente proceder a higiene das mãos para evitar a transmissão dos vírus para o profissional, pacientes e ambiente.

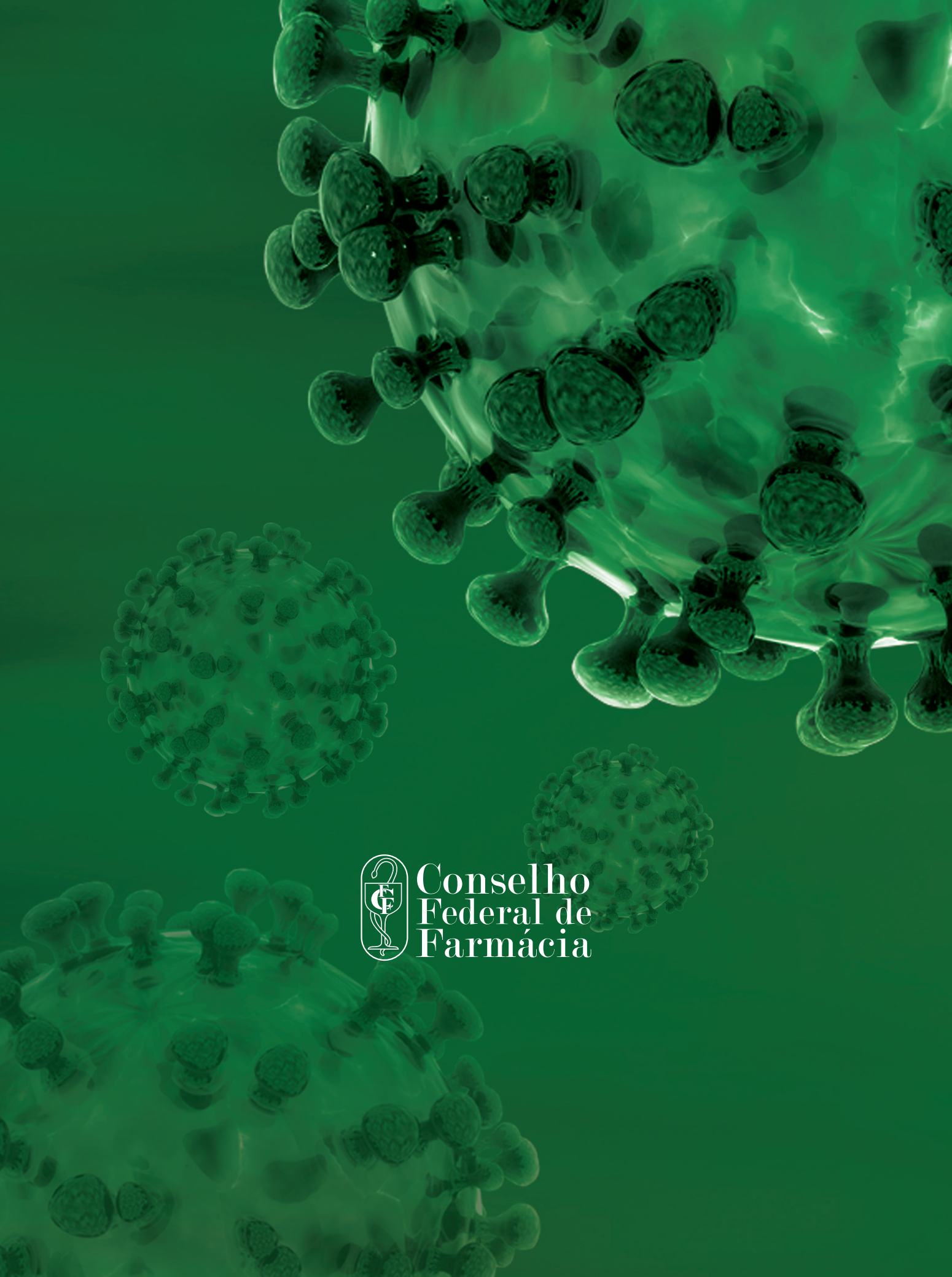


Atenção: Todos os profissionais (próprios ou terceirizados) deverão ser capacitados para a prevenção da transmissão de agentes infecciosos e treinados para uso correto dos EPI.





**Conselho
Federal de
Farmácia**



Conselho
Federal de
Farmácia